



PROTOCOLO JARIN MATERNAL "HUELLITAS"

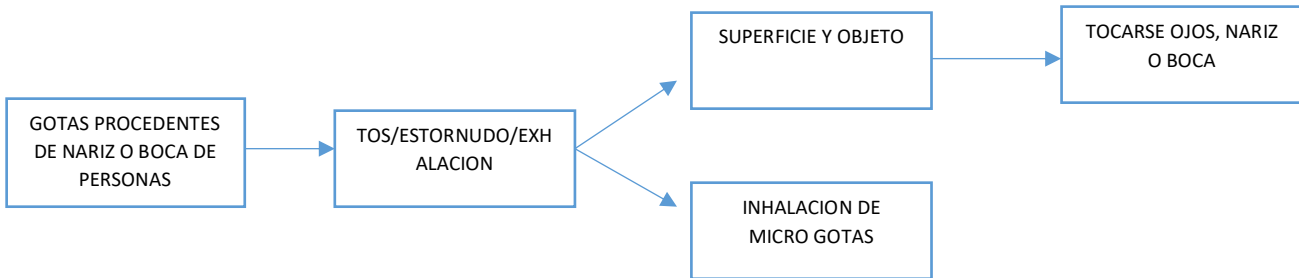
Contenido

PROPOSITO.....	2
¿COMO SE PROPAGA EL COVID-19?	2
SINTOMAS	2
RECOMENDACIONES GENERALES.....	2
RESPONSABILIDAD Y COMPROMISO	3
PREPARACION DE PERTENENCIAS PERSONALES DE LOS ALUMNOS.	4
DESINFECCION E HIGGIENE DE LA INSTITUCION	4
INGRESO AL ESTABLECIMIENTO	4
MEDICION DE TEMPERATURA	4
INGRESO	5
NUEVOS HABITOS	6
Guía de actuación frente a un caso sospechoso.....	7
ANEXO I CASO SOSPECHOSO.....	6
ANEXO II INGRESO DE PERSONAL.....	6

PROPOSITO

- Garantizar la comprensión de los protocolos de prevención de COVID-19.
- Comunicar un mensaje consistente a todas las familias.
- Asegurar el cumplimiento de las medidas de prevención recomendada para evitar el contagio del COVID-19

¿COMO SE PROPAGA EL COVID-19?



SINTOMAS

Los síntomas comunes son:

- Fiebres.
- Cansancio.
- Tos seca.
- Alteración o pérdida de olfato.

Algunos pacientes pueden presentar, además:

- Dolores.
- Congestión nasal.
- Dolor de garganta.
- Diarrea.

Algunas personas se infectan pero no desarrollan ningún síntoma y no se encuentran mal. La mayoría de las personas (alrededor del %80) se recupera de la enfermedad sin necesidad de realizar ningún tratamiento especial.

RECOMENDACIONES GENERALES



USE SANITIZANTE EN BASE A ALCOHOL CUANDO NO TENGA DISPONIBLE AGUA Y JABON.

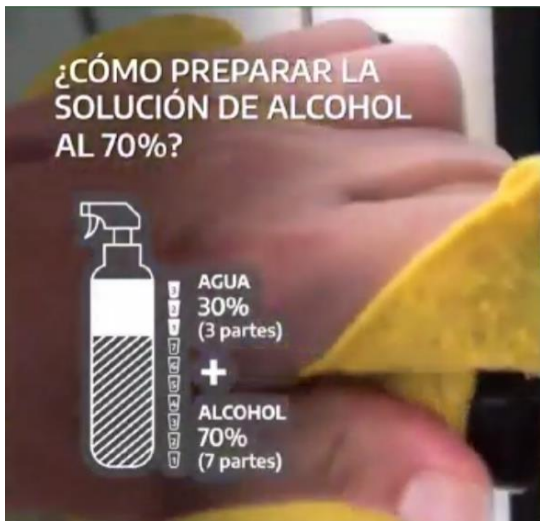
TENGA BUENA HIGIENE: LAVESE LAS MANOS CON AGUA Y CON JABON FRECUENTEMENTE POR ALMENOS 20 SEGUNDOS, ESPECIALMENTE DESPUES DE TOSER Y ANTES DE TOCAR ALIMENTOS.

EVITE TOCARSE LOS OJOS, NARIZ Y BOCA CON LAS MANOS SIN LAVAR

LIMPIE Y DESINFECTE FRECUENTEMENTE LOS OBJETOS Y SUPERFICIE QUE TOCA

USE PAÑUELOS DE PAPEL DESCARTABLES CUANDO TOSA O DESTORNUDE, DESECHELO CON CUIDADO E INMEDIATAMENTE. SI NO TIENE PAÑUELOS, USE CONTACTADO.

LA LAVANDINA O EL ALCOHOL DILUIDO SIRVEN PARA DESINFECTAR GRAN PARTE DE TODO LO QUE USAMOS Y TOCAMOS CADA DIA




PARA QUE NO PIERDA PODER DESINFECTANTE, ESTA SOLUCION DEBEUSARSE DENTRO DE LAS 24HS. DE PREPARADA.



MANTENGA VENTILADOS LOS AMBIENTES. EVITE EL CONTACTO ESTRECHO CON CUALQUIER PERSONA

MANTENGA HABITOS SALUDABLES PARA MANTENER SU SISTEMA INMUNOLOGICO FUERTE, COMO UN DESCANSO Y SUEÑOS ADECUADOS, UNA DIETA SALUDABLE.



Barbijo / tapa boca / mascarilla

- Utilice el tapa boca durante la circulación, siempre que concurra a sitios donde no este solo y cuando no pueda cumplir el distanciamiento mínimo de 2 metros. También deberá utilizarlo cuando se transporte en vehículos compartidos, buses, combis, etc.

¿Cómo quitar y lavar correctamente los barbijos caseros?

Es importante que los laves cada vez que volves a tu casa.

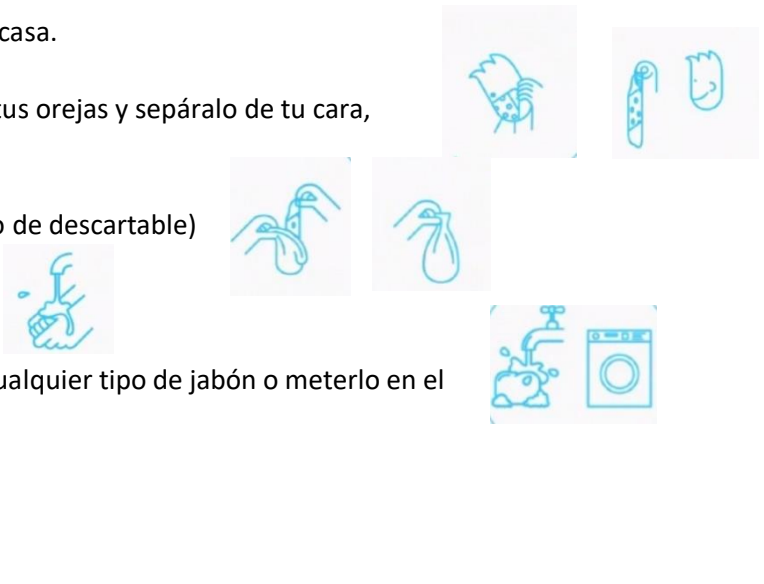
Toma con cuidado los elásticos o tiras por detrás de tus orejas y sepáralo de tu cara, evitando tocar la parte delantera del barbijo.

Colócalo en una bolsa o recipiente y cerrarlo (en caso de descartable)

Lávate bien las manos con agua y jabón.

Cuando laves el barbijo, podes hacerlo a mano con cualquier tipo de jabón o meterlo en el lavarropas (lávate las manos luego de tocarlo)

En lo posible, déjalo secar al sol.



RESPONSABILIDAD Y COMPROMISO

Para los adultos responsables a cargo de los alumnos que asistan al Jardín, es de suma importancia que respeten los protocolos sanitarios determinados por el ministerio de salud (mencionados anteriormente) ya que el cuidado principal viene desde casa.

Deberán permanecer obligatoriamente en el hogar las personas que forman parte de los grupos de riesgo, por ende los alumnos no podrán ser recibidos o retirados por dichas personas que pertenezcan a este grupo.

PREPARACION DE PERTENENCIAS PERSONALES DE LOS ALUMNOS.

- Pulverizar mochila con solución al 70% de alcohol.
- Mantener desinfectados todos los elementos que traigan dentro de la mochila (artículos de higiene, ropas, tupper, vaso o mamadera, etc)
- Mantener cara y manos higienizadas.
- No podrán concurrir con mamadera/chupete o alimentos en sus manos.

DESINFECCION E HIGGIENE DE LA INSTITUCION

Por recomendaciones anteriormente mencionadas:

- El establecimiento se ventilara reiteradas veces durante la jornada.
- Deberá estar bien calefaccionado
- Se desinfectara constantemente los juguetes con solución al 70% de alcohol o Agua con lavandina.
- En cada espacio (dirección, sala, cocina, baño, zoom) habrá un dispenser de alcohol en gel a la altura de los alumnos/as para higienizarse constantemente.
- Luego de finalizar la jornada se ventilara y desinfectara cada espacio de la institución con agua y lavandina.

INGRESO AL ESTABLECIMIENTO

En la puerta de ingreso se encuentra delimitada la senda con la distancia mínima que deberá ser respetada por todos los adultos responsables para ingresar al establecimiento.



MEDICION DE TEMPERATURA

Una de las principales medidas de prevención de contagio es el control de temperatura corporal. Dicho control se llevara a cabo a todo adulto responsable y a alumnos que ingresen a la institución así como también al personal de la institución.

La temperatura será medida antes de ingresar y al retirarse, es decir 2 veces al día.

- Registro de temperatura < 37,5°C puede ingresar al Jardín.

- Registro de temperatura $\geq 37,5^{\circ}\text{C}$ **NO** podrá ingresar al Jardín (caso sospechoso ANEXO I)



INGRESO

Los alumnos serán recibidos en la puerta para que el adulto responsable no ingrese al establecimiento.

En la entrada a recepción se encuentra un trapo de pizo con agua y lavandina la cual se debe utilizar para desinfectarse la suela de calzado antes de ingresar.



En la entrada también se encuentra un dispense de Alcohol en gel para que el personal se desinfecte las manos y habrá otro para los alumnos a una altura promedio a sus estaturas.



- Ingreso de personal docente (ANEXO II)

NUEVOS HABITOS

El personal docente se encargara (previamente capacitado) de incorporar nuevos hábitos a los alumnos, (saludos, distanciamiento, desinfección de manos, forma de estornudar, etc) el cual también va a estar pendiente de que estos hábitos sean cumplidos.

Guía de actuación frente a un caso sospechoso

-Detección de síntomas de caso sospechoso. Frente a la detección de síntomas se comunicará inmediatamente al familiar para que retire al niño y se indicarán los pasos a seguir: contactar con el 0800 e informar de la sospecha de infección por COVID-19.

Los servicios médicos valorarán la situación clínica del paciente y los antecedentes epidemiológicos, informarán de la conducta a seguir y realizarán las actuaciones pertinentes. A la espera de ser retirado por sus padres o tutor se separará al niño/a del resto de personas del jardín, ubicándolo en una habitación separada. Será acompañado por un docente, procurando mantener una distancia de al menos 2 metros y utilizando elementos de protección personal. Se les instará a cubrirse la boca y la nariz con un pañuelo desechable cuando tosan o estornuden y, de ser posible, se mantendrá la habitación aireada con la ventana abierta. En caso en que un niño o niña no asista al jardín, su familia deberá informar los motivos de su ausencia previamente al regreso.

-Medidas posteriores a caso sospechoso y caso positivo. De confirmarse un caso de infección por COVID-19 se deberá poner en aviso a las autoridades sanitarias para realizar una evaluación de riesgo y determinarán las actuaciones específicas a llevar a cabo.

-De manera general, no será necesario suspender las clases presenciales en el jardín en el que se identifique un caso confirmado para COVID-19; la situación se valorará de forma individualizada. Los contactos del caso confirmado cuando tenía síntomas de la enfermedad serán identificados y categorizados en función del grado de exposición: las autoridades sanitarias valorarán individualmente a cada contacto para determinar el grado de exposición y de riesgo y se les darán las indicaciones específicas.

ANEXO I CASO SOSPECHOSO

<https://www.saludNeuquen.gob.ar/>

“Si estas en la provincia de Neuquén y crees que tienes síntomas, llamar al 0800-333-1002”

<https://www.rionegro.gov.ar/>

“Si estas en la provincia de Rio negro y crees que tienes síntomas, llama al 911”

ANEXO II INGRESO DE PERSONAL

- Pulverizar antes de concurrir a la institución cada una de los elementos que trae en su bolso/mochila con la solución al 70% de alcohol,
- Traer una muda de ropa para cambiarse al ingresar al establecimiento.
- Tener el cabello recogido
- Mantener la higiene de manos con alcohol en gel
- Mantener sus pertenencias en un baúl o cajón designado
- El personal deberá tener la aplicación CUIDARTE

REFERENCIAS OFICIALES

- Definición de caso sospechoso y contacto estrecho.

<https://www.argentina.gob.ar/salud/coronavirus-COVID-19/definicion-de-caso>

- Identificación y seguimiento de contactos.

<https://www.argentina.gob.ar/salud/coronavirus-COVID-19/Identificación-y-seguimiento-de-contactos>

- Información general oficial COVID 19

<https://www.argentina.gob.ar/salud/coronavirus-COVID-19>